



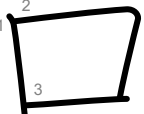




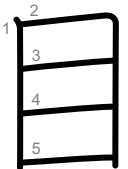


Osa 2.4: 口目耳手足

Täytä kunkin merkin kohdalle kaikki nettisivulta löytyvät lukutavat (kun- ja on-lukutavat) ja valitse sivustolta kullekin merkille yksi esimerkkinä. Kirjoita ruudukkoon myös esimerkkinä lukeutava ja suomennos. Keksi itse esimerkkilause, jossa valitsemasi sana esiintyy.

Harjoittele merkin kirjoittamista ruudukkoon. Kiinnitä huomiota oikeaan vetojärjestykseen, mittasuhteisiin ja sijaintiin ruudussa.

	Esimerkkisana:				Kun:		On:		
									
									
Esimerkkilause:									

	Esimerkkisana:				Kun:		On:		
									
									
Esimerkkilause:									

Ippo ippo kirjoitusmerkkejä

耳	Esimerkkisana:			Kun:		On:		
	耳	耳	耳					
								

Esimerkkilause:

手	Esimerkkisana:			Kun:		On:		
	手	手	手					
								

Esimerkkilause:

足	Esimerkkisana:			Kun:		On:		
	足	足	足					
								

Esimerkkilause: